

PALIČNI MEŠALNIK



Artikli: 224328
224335
224359
224380

Pred prvo uporabo tega izdelka skrbno preberite ta navodila za uporabo.

SLO



ORGANIZACIJA VSEBINE NAVODIL

NAMEN NAVODIL

POMEMBNOST NAVODIL

Ta navodila se smatrajo kot sestavni del naprave in morajo kot taka:

- Biti shranjena celoten življenski cikel naprave in ostalo rokovanje z napravo.
- Morajo biti zavržena skupaj z napravo v primeru, da se jo zavrže
- Ponazarjajo funkcionalnosti naprave, vzdrževanje

NAMEN NAVODIL

Namen teh navodil je zagotavljanje popolne opremljenosti in informiranosti uporabnika glede same naprave za zagotavljanje večje stopnje avtonomnosti in varnosti. Poleg tega opozarja na nevarnosti in pozornosti in služi za razumevanje

delovanje naprave in njene limite. V kolikor se pojavijo dvomi, kontaktirajte prodajalca.

PREJEMNIKI

Navodila so izdana v eni kopiji, ki je priložena napravi kot njen obvezni sestavni del in so v pomoč tako uporabnikom kot vzdrževalcem. Vsi, ki pridejo v stik z napravo, so dolžni skrbno prebrati navodila z namenom, da dobijo vsa potrebna znanja za ravnanje

z napravo.

ODGOVORNOST

- V kolikor se ta izvod navodil izgubi, ima uporabnik vedno moč zaprositi za novega, pri svojem prodajalcu.
- Ta navodila odražajo tehnično stanje nove naprave v času njene proizvodnje. Proizvajalec si pridržuje pravico, da brez predhodnega obvestila spremeni ali posodobi proizvodnjo, brez potrebe, da spremeni ta navodila, v kolikor sprememba naprave ne predstavlja rizika za zdravje ali življenje uporabnika naprave.
- Posebej pozorni bodite na del o morebitnih nevarnostih in preprečevanju le teh, ki se ga morajo uporabniki posluževati
- Proizvajalec odgovarja za napake, če je naprava v originalnem stanju
- Proizvajalec ne odgovarja za napake ki so nastale kot posledica nepravilne rabe ali zlorabe naprave ali z neupoštevanjem teh navodil ali zaradi kršitve standardov, zanemarjanja, pomanjkanja izkušen, slabega vzdrževanja, napak zaradi poškodb, nastalih z napačno rabo ali zlorabo.
- Proizvajalec ne odgovarja za napake ali poškodbe nastale z uporabo neoriginalnih rezervnih ali nadomestnih delov.
- Proizvajalec je odgovoren samo za informacije navedene v originalnem izvirniku priloženih navodil.
- Neupoštevanje teh navodil rezultira v takojšnjem prenehanju veljanja garancijskih popravil ter kritij.
- Delodajalec, kjer se naprava uporablja mora navodila pravitako prebrati in biti seznanjen s tveganji, ki so navedena v teh navodilih in mora zato:
 - Zagotoviti popolno varnost za delovno osebje
 - Ustrezno obvestiti delovno osebje o morebitnih rizičnih dogodkih, katerim so lahko izpostavljeni in jih podučiti o ustreznem ravnanju ob tem
 - Od svojih zaposlenih zahtevati, da so seznanjeni z varnostnimi napotki in uporabi zaščitne opreme pri delu
 - O delu na napravi podučiti več kot le eno osebo



POMEN SIMBOLOV

Spodaj je jasno razložen pomen simbolov in definicij, ki bodo uporabljeni v tem dokumentu.



NEVARNOST

Opozarja na prisotnost nevarnosti za tistega, ki z napravo upravlja ali je v njeni bližini, zato mora biti aktivnost izvedena v skladu s standardi in napotki za preprečevanje nesreč in z napotki, prikazanimi v teh navodilih.



POZOR

Poudarja uporabne informacije in/ali priporočila glede dotične operacije.



OPOZORILO

Opozarja, da se mora naloga izvršiti pozorno v izogib škodi na napravi.

SPLOŠNE INFORMACIJE IN KARAKTERISTIKE

Mešalec v nadaljevanju imenovan naprava, je prenosna naprava razvita za mešanje, mletje, stepanje, sekljanje, drobljenje... za uporabo v profesionalnih kuhinjah.

Z uporabo naprave in nožev je mogoča priprava zelenjave, juh, omak, krem, direktno v loncu.

Naprava je sestavljena iz električnega motorja vstavljenega v plastično ohišje, iz katerega je os povezana z nožem ali drugim nastavkom.

Nastavek je povezan z napravo ali z vijakom ali z hitro spojko.

Hrano se obdeluje ročno v loncu, z uporabo obeh rok čvrsto na napravi, ki je prikazano na strani 13, razen kadar je naprava:



- Pričvrščena na stojalu v loncu
- Izključena in odložena od rob lonca

Glede na način uporabo, je naprava lahko:

- Pritisnjena ob dno lonca, kadar je nameščen dodatek nož
- Z uporabo obeh rok v visečem položaju, kadar je nameščen dodatek za stepanje.
- Postravljen na posebno stojalo, ki je lahko odloženo na rob lonca. Stojalo lahko izjemoma nadomesti uporabo rok pri operacijah, ki trajajo dlje časa ali kjer obstaja nevarnost opeklin (vroča para), kadar je stojalo povsem trdno pričvrščeno.

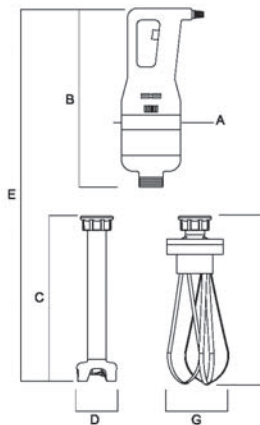
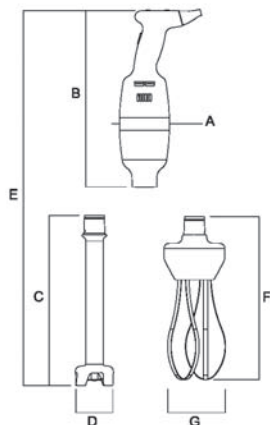
Vsi materiali, ki prihajajo v stik z živili, so v skladu z higienskimi standardi za hrano. V skladu z potrebami in proizvodnjo lahko naprava vsebuje drugačne dodatne dele. Naprava je opremljena z identifikacijsko značko, ki vsebuje:



 ul. MAGAZYNOWA 5 62-023 GADKI POLAND				
	Mikser/Blender	Nr. 0000000		
	Mod. 224328-HENDI 250			
	1N PE AC 230V 50Hz kg. 1,5			
	A 1,2	kA 1	kW 0,25	2015

TEHNIČNI PODATKI

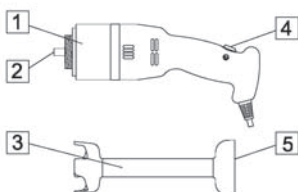
Model	FM250VF2508	FM300VV+FM300L	400VV	FM400VVC400S
Šifra	224328	224335	224359	224380
Moč motorja (W)/Napetost (V)	250/230	300/230	400/230	400/230
Najvišja hitrost (obradi/min)	15000	13000 (max.)	15000	15000
Variabilna hitrost (obradi/min)				
Samo modeli VV	-	2000 ÷ 9000	2000 ÷ 9000	2000 ÷ 9000
Velikost A (mm)	Ø75	Ø100	Ø100	Ø100
Velikost B (mm)	285	350	350	350
Velikost C (mm)	250+20	300+40	500+40	400+40
Velikost D (mm)	Ø75	Ø85	Ø85	Ø85
Velikost E (mm)	520	650	850	750
Velikost F (mm)	-	330	330	330
Velikost G (mm)	-	(dodatek: 224342)	(dodatek: 224342)	
Velikost H (mm)	-	120	120	120
Velikost I (mm)	-	(dodatek: 224342)	(dodatek: 224342)	
Teža motorja (kg)	1,0	1,8	2,1	2,1
Šifra 224328	Šifra 224335, 224359, 224380			



Hrupnost	Manj kot 70dBA
Frekvenca	Navedena na znački
Najvišja moč	Navedena na znački
Nominalna napetost	Navedena na znački
Napetost napeljave	Navedena na znački
Varnostni sistem	Dvojna izolacija
Varnostni standard	IP X3
Maximalna temperatura zraka	+40°C
Minimalna osvetlitev	500 lux
Skladno z	2006/42/CE, 2006/95/CE, Reg. 1935/2004

1. Ohišje motorja
2. Nastavek za dodatke
3. Mešalni nož
4. Gumb za vklop
5. Varnostni vijak

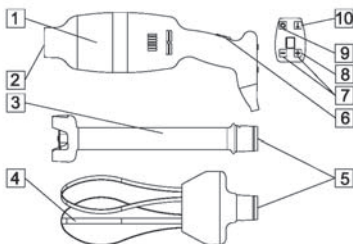
HENDI 224328



SLO

1. Ohišje motorja
2. Nastavek za dodatke
3. Mešalni nož
4. Metlica za stepanje
5. Hitra spojka
6. Gumb za vklop
7. Gumb za nastavev hitrosti
8. Varnostni gumb za vklop
9. Gumb za neprestano uporabo
10. Preklop med nastavki

HENDI 224335, 224359, 224380



NORMALNA UPORAVA, NEPRAVILNA UPORABA, PREPOVEDANA RABA

Z napravo opisano v teh navodilih smejo upravljati samo osebe, ki so za to usposobljene in seznanjene z rizikom, vendar z dovoljenjem vzdrževalca naprave.

Oseba, ki za napravo uporablja, mora dosegati zakonsko minimalno starost v zvezi z delom in prejeti potrebno tehnično izobraževanje s strani bolj izkušene osebe, ki je usposobljena za pravilno rabo naprave.



V svoji predvideni normalni uporabi se napravo sme uporabljati samo za mletje, mešanje, stepanje, drobljenje direktno v loncu ali primerljivi posodi v prostorih profesionalnih kuhinj.

Glede na vrsto nastavka je mogoče pripraviti zelenjavo, juhe, omake, kreme...

Z napravo je potrebno ravnati in roke postaviti na območja, razložena na strani 13.



Pod nepravilno uporabo naprave spadajo:

- Uporaba v gospodinjstvu,
- Uporaba v omrežju, ki ne ustreza navedenemu na tehnični znački
- Uporaba z drugačnimi dodatki kot navedenimi v teh navodilih, kar avtomatsko ovrže odgovornost proizvajalca

- Slaba usposobljenost osebja, ki rezultira v poškodbah
- Uporaba v vakuumu.
- Namerno poškodovanje ali uničenje tehničnih značk

SLO

Pod prepovedano raba spadajo in lahko rezultirajo v resnih poškodbah za uporabnika ali okolico:

- Izvlačenje vtikača s potegom za kabel
- Prepovedano je obtežiti napravo ali električni kabel
- Prepovedano je prislanjanje električnega kabla na ostre ali vroče predmete
- Prepovedana je uporaba naprave z poškodovanim ali nezaščitenim električnim kablom ali gumbi
- Prepovedano je puščanje vklopljene naprave
- Prepovedano je mašenje prezračevalnih rež ali vtikanje predmetov vanje
- Prepovedano je prenašanje naprave nad drugimi predmeti ali napravami na delovnem pultu

- Prepovedana je uporaba vnetljivih, korozivnih ali škodljivih snovi za čiščenje naprave, tudi ne pretirano alkalnih snovi.
- Prepovedano je potopiti napravo v vodo ali kakšno drugo tekočino
- Prepovedana je uporaba neusposobljenim osebam ali osebam, ki niso oblečene po varnostnih standardih prostora
- Prepovedana je uporaba metlice za stepanje z napravo brez nastavljive hitrosti
- Prepovedano je predelovanje hrane, ki ima karakteristike različne kot tiste, navedene v normalni uporabi, recimo kosti, zamrznjena hrana, neživilski izdelki...
- Prepovedano je drugačno ravnanje z napravo kot navedeno v navodilih, recimo postavitve rok



- Prepovedano je potiskanje hrane pod rezila naprave ali sestavin proti dnu posode z vstavljeno napravo ali kako drugače vstavljati rok ali drugih delov telesa, kadar je naprava v pogonu.
- Prepovedano je potopiti napravo v hrano globlje kot do konca rezila ali drugega nastavka
- Prepovedano je izvlačanje naprave iz posode, v kolikor se naprava ni povsem ustavila.
- Prepovedano je odstranjevanje rezil ali drugih dodatkov, preden se naprava povsem ne ustavi ali kadar je priključena na omrežje
- Prepovedano je delno ali popolno odstranjevanje varnostnih opozoril in drugih etiket
- Prepovedana je uporaba pred seznanitvijo z nadodili in razumevanjem navodil v celoti s strani uporabnika
- Prepovedano je kaditi v okolici naprave ali jo uporabljati v bližini gorljivih materialov
- Prepovedano je hkratno pritiskanje na kontrolne gumba naprave in stikala za odklop rezil ali drugih dodatkov



Uporabnik je odgovoren za poškodbe, ki izhajajo iz slabe poznavanja ali nepravilnega ravnanja z napravo. V primeru dvomov se vedno obrnite na prodajalca.

VARNOSTNI NAPOTKI PREDSTAVITEV



Nepoznavanje varnostnih postopkov lahko privede do poškodb in življenje ogrožujočih posledic. Namen naprave je možen le s skladno in spoštljivo uporabo:

- Vseh pravil skladno z določili okolja in obnašanja ljudi, zakoni in standardi, ter navodili naprave
- Vseh nadaljnih navodila in opozoril, izdanih za to napravo, ali ki se nanašajo na to napravo.



Razen če ni drugače navedeno, mora biti osebje, ki skrbi za vzpostavitev, povezovanje, vzdrževanje, razstavljanje, zavrženje, napake in okvare, strokovno usposobljeno osebje kvalificirano in izobraženo s

strani oblasti

DELOVNO OKOLJE

Delovno okolje mora ustrezati direktivi 89/654/CEE. V delovnem okolju ne smejo biti prisotni tuji objekti. Delodajalec mora po direktivi 89/391/CEE spoštovati določila za realizacijo varnosti in zdravja

zaposlenih med delom in mora zagotoviti ali eliminirati morebitne nevarnosti glede na ta dokument.

OPOZORILO NA POTENCIALNE NEVARNOSTI

POTENCIALNA NEVARNOST ZARADI ODSTRANJENE ZAŠČITE TER IZTROŠENIH DELOV



Ne gleda na razlog ne smete poskušati odpirati ohišja ali odstraniti ali poškodovati zaščite V luči vzdrževanja, čiščenja, menjave nastavka ali katerih drugih ročnih opravil obstaja nevarnost poškodovanja rok ali drugih delov telesa, kot

recimo:

- udarci ob sestavne dele
- Praske in ureznine ob grobe dele naprave
- Ostra bolečina na ostrih delih

Poleg čiščenja ter odstranitve zataknjenih ostankov v nastavke naprave, kar vedno rešujte le ob izklopljeni napravi, obstaja nevarnost ureznin ob ostre dele naprave.

o morebitnih nevarnostih in more biti napotena s strani odgovorne osebe in mora uporabljati rokavice proti urezninami. Vse operacija na rezilih morajo biti opravljene tako, da so rezila obrnjena navzdol.

Poleg tega mora oseba, ki z napravo rokuje biti usposobljena za takšna opravila, mora biti podučena

SLO

POSTAVITEV IZDELKA V UPORABO



Uporaba naprave je dovoljena samo usposobljenim osebam, ki so pravilno podučene in tehnično podkovane. Pred vklopom naprave obvezno pozorno preberite ta navodila in se seznanite z varnostnimi rešitvami na voljo na tej napravi ter o njihovem

pravilnem delovanju.

Nedovoljena uporaba nedovoljenih dodatnih delov lahko privede do napak ali poškodb.

The operator have received an adequate tra-



SESTAVLJANJE/RAZSTAVLJANJE

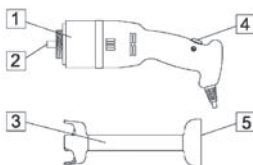
Sestavljanje/razstavljanje vsakega dela naprave mora biti izvedeno ob izklopljeni napravi. Sestavljanje poteka v sledečem vrstnem redu (pokazani primer velja za naprave z ločenim električnim motorjem)

SESTAVLJANJE

HENDI 224328

Poravnajte in vstavite zadnji del kronasti (5) del nastavka (3) v os (2) na motorju (1)

Privijte nastavek (3) in ga vpnite v elektro motor (1)

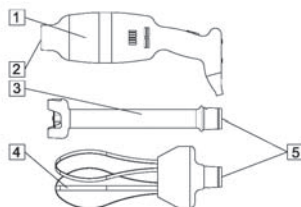


SESTAVLJANJE

HENDI 224335, 224359, 224380

Poravnajte in vstavite zadnji del (5) v hitro spojko (2) elektro motorja (1)

Privijte nastavek (3-4) in ga vpnite v elektro motor (1)



SLO

Razstavljanje naprave se vrši v obratnem vrstnem redu kot zgoraj opisano sestavljanje.



Prepovedana je uporaba metlice za stepanje pri napravah z fiksno hitrostjo vrtenja (VF).

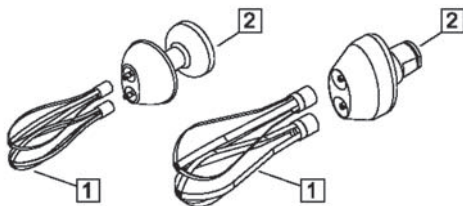
Prepovedana je uporaba metlice za stepanje pri napravah z nastavljivo hitrostjo vrtenja (VV) pri najvišji hitrosti.



RAZSTAVLJANJE/SESTAVLJANJE METLICE ZA STEPANJE

Za razstavljanje potegnite metlice (1) izven zbirne glave (2).






Za sestavljanje vstavite metlice (1) v zbirno glavo (2) in jih čvrsto pritisnite



OPIS FUNKCIJ

Komande na napravi so narejene in izdelane tako, da so varne in zanesljive in odporne ob normalni uporabi. Poleg tega so jasno vidne, dobro locirane



in označene. Opravljajo sledeče funkcije:

OPIS / BARVA	SIMBOL / OPIS
Gumb / črna	"  " / Gumb za zagon naprave
Stikalo / črna	 " / Stikalo za max. hitrost za nastavek z rezili (samo modeli HENDI: 224335, 224359, 224380)
Stikalo / črna	 " / Stikalo za višanje hitrosti / varnostno stikalo za zagon (samo modeli HENDI: 224335, 224359, 224380)
Stikalo / črna	 " / Stikalo za nižanje hitrosti (samo modeli HENDI: 224335, 224359, 224380)
Stikalo / črna	 " / Stikalo za zagon naprave (samo modeli HENDI: 224335, 224359, 224380)
Ekran / rdeča	Zaslov za prikaz nivoja hitrosti: od 1 do 9 / prikaz funkcije maksimalne hitrosti (samo modeli HENDI: 224335, 224359, 224380)

ZAGON

Zagon naprave je mogoč samo z zavednim pritiskom na sledeče tipke:

Model HENDI: 224328: „  " Pritisnite na to tipko

Modeli HENDI: 224335, 224359, 224380: „  " + „  ". Pritisnite na obe tipki

IZKLOP

Za izklop naprave pritisnite na tipko .

VARNA UPORABA

Če je naprava obremenjena ali v teku predolgo časa, ali preobremenjena, jo takoj izklopite, da preprečite pregrevanje. Preden nadaljujete, počakajte, da se

popolnoma ohladi.

SLO



MANJKO NAPETOSTI

V primeru izpada napetosti ali če je vtikač iztaknjen vtikač vklopi v omrežje. je mogoče napravo ponovno zagnati samo s ponovitvijo zagona, ko se napetost povrne ali

PREGLED IN KONTROLA PRED ZAGONOM NAPRAVE

PREGLED / KONTROLA	MOŽNOSTI
Preverite: <ul style="list-style-type: none">• Da v posodi ni tujih delov	Preglejte posodo, da v njej ni tujih predmetov, recimo orodja, oblačila ali karkoli, kar ni prehrabeni izdelek
Preverite čistočo: <ul style="list-style-type: none">• Zunanjih delov naprave• Zunanosti nastavka• Notranosti nastavka	Vsi deli naprave morajo biti pred uporabo vizualno pregledani, da se potrdi čistoča. V primeru ostanka usedlin, očistite napravo v skladu s poglavjem o čiščenju
Preglejte celovitost: <ul style="list-style-type: none">• Vgrajenih delov• ohišje motorja	Ob prvi zaznambi sprememb, recimo korozije, kontaktirajte prodajalca. Vizualno preverite površino naprave.
Preverite funkcionalnost: <ul style="list-style-type: none">• kontrolnih tipk naprave	Vsi deli morajo biti zamenjani ob prvem znaku korozije. Vsi deli morajo opravljati svoje delo brezhibno.
Preverite odsotnost: <ul style="list-style-type: none">• čudnih glasov po zagonu	V kolikor je pri zagonu prisoten čuden zvok, takoj izklopite napravo in kontaktirajte prodajalca

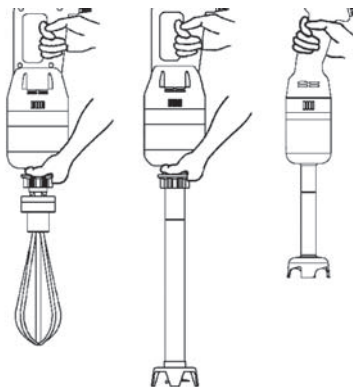
Za kakršno koli menjavo okvarjenih delov se obrnite na prodajalca. Zamenjani deli morajo biti originalni ali boljši. Za presojo kontaktirajte svojega prodajalca

UPORABA

Oseba, ki z napravo upravlja, lahko začne z uporabo naprave po tem, ko opravi sledeče:

- Uspešno pripravi delovno okolje
- Uspešno preveri napetost
- Vstavi vtikač v vtičnico
- Uspešno sestavi napravo
- Vidno preveri napravo
- Upošteva vse varnostne napotke in navodila
- Vstavi napravo v lonec ali drugo ustrezno posodo
- Z obema rokama prime napravo na za to predvidenih površinah ter jo:
 - drži v loncu ali drugi ustrezni posodi,
 - Zažene, upravlja ter drži do konca upravljanja dela
- Ko je gostota hrane zadovoljiva, z delom preneha ter pravilno odloži napravo
- Z obema rokama prime posodo in jo odloži na zeleno mesto





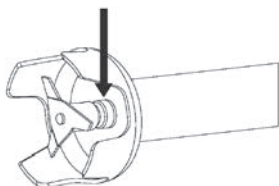
Prepovedano je potopiti napravo v lonec več kot do konca nastavka ali čez varnostni vijak

Naprave ne prižigati, kadar ni potopljena v tekočino ali hrano

Redno preverjajte podložko pod rezilom (na sliki spodaj)

in jo zamenjajte, če je poškodovana ali obrabljena

Podložka preprečuje, da ostanki zaidejo v notranjost nastavka in ga tako poškodujejo



IZKLAPLJANJE

Pri postopku izklapljanja sledite navedenim navodilom spodaj:

- Preden izklopite napravo, počakajte, da hrana doseže željeno gostoto
- Izklopite napravo z pritiskom na ustrezno tipko

- Pravilno odložite napravo
- Izklopite kabel iz vtiča
- Očistite napravo



VZDRŽEVANJE, NAPAKE IN ČIŠČENJE
 NAVODILA ZA VZDRŽEVANJE
 PREKINITEV ZUNANJEGA NAPAJANJA

Preden na napravi vršite vzdrževanje, čiščenje ali menjavo delov, jo vedno iztaknite iz električnega omrežja.



V kolikor ima napeljava stikalo, ga postavite na položaj "0".



Iztaknite kabel iz električnega omrežja in ga skrbno odložite.

MOŽNE NAPAKE IN NJIHOVA RAZISKAVA

Spodaj so razložene najbolj pogoste napake in njihovi vzroki.

SLO

TIP	MOŽEN VZROK	ODPRAVA NAPAK
Ni napetosti	Izpad elektrike	Kontaktirajte dobavitelja električne energije
	Izpad varovalk	Vklopite varovalko ali za pomoč zaprosite usposobljeno osebje.
Napake v delovanju	Vklop zapore znotraj naprave	Kontaktirajte usposobljeno osebo, po tem ko ugotovite vzrok vklop zapore in ga odpravite, jo sprostite
	Vzroka ni moč ugotoviti	Kontaktirajte prodajalca
Naprava ne deluje: rezila se ne vrtijo ali režejo pravilno	Izpad elektrike	Preverite električno napetost
	Vtikač je izklopljen	Vklopite vtikač
	Stikalo za vklop ne deluje	Preverite odzivnost stikala in po potrebi kontaktirajte prodajalca
	Izklop zaradi pregretja	Počakajte, da se naprava ohladi
	Izpis črke E na zaslonu	Napaka pri odčitavanju hitrosti vrtenja, kontaktirajte prodajalca.



OBSEŽNO VZDRŽEVANJE

Za potrebe obsežnega vzdrževanja in pregleda obvezno kontaktirajte prodajalca. Navodila za obsežno vzdrževanje se ne nahajajo v sklopu tega dokumenta in so dobljena posebjaj na zahtevo pri

proizvajalcu.

ČIŠČENJE



Prepovedano je čiščenje naprave pri vklopljeni napravi.

Vse čiščenje mora biti izvedeno po tem, ko odstranimo hrano in napravo izključimo iz omrežja. Naprave, električne opreme ne smemo nikoli spirati z vodo ali katero koli drugo tekočino, niti je ne smemo potopiti v tekočino.

Nivo higijene naprave se deli na dva nivoja, in sicer kadar zadostuje čiščenje sestavljene naprave in očisti. Oziroma kadar to ni dovolj, se naprava razstavi

POGOSTOST	IZVAJALEC	NAČIN
Po vsakem delu z napravo in pred vsako uporabo	Osebj	<p>Vse površine naprave, ki lahko pridejo v stik s hrano ali s površinami, kjer se lahko nahaja hrana morajo biti očiščene in dezinficirane glede na spodaj opisani način. Za razstavljanje naprave glejte del navodil o razstavljanju</p> <ul style="list-style-type: none">• Očistite površino za vsemi ostanki hrane, recimo s plastičnim strgalom• Očistite vse površine z vlažno krpo (ne mokro), prepojeno z detergentom. Ne močite delov, s krpo očistite površino pod rezili. Za nerjaveče jeklo uporabi namenska tekoča čistila, ne kreme. Ne uporabljajte čistil, ki vsebujejo klor. Za odstranitev maščobe uporabite alkohol• Sperite z mlačno vodo in dobro osušite vse dele z mehko krpo, ki ne pušča sledi• Naprave ali nastavkov ne perite v pomivalnih strojih• Potem, ko je naprava osušena, jo sestavite glede na navodila o sestavljanju

SLO

OBDOBJE DOLGE NEUPORABE

- Ko naprava dlje časa stoji v neuporabi, jo očistite po zgoraj opisanem postopku



MED ČIŠČENJEM NIKOLI NE

- Segajte proti delom naprave, v kolikor niste prepričani, da je povsem ustavljena
- Segajte proti delom naprave, v kolikor le ta ni izklopljena iz električnega omrežja

NE UPORABLJAJTE

- Zraka iz kompresorja in njegovega curka zraka za čiščenje naprave
- Hlapljivih snovi
- Detergentov, ki vsebujejo klor ali njegovih derivatov, recimo belila, odstranjevalca vodnega kamna, ki lahko načne nerjaveče jeklo in na njem pusti sledi ali nerjaveče jeklo korodira
- Steklene volne, krtač ali strgal, narejenih iz kovih (jeklo, aluminij, medenina...) ali pripomočkov, s katerimi ste prej čistili druge kovine ali zlitine, ki lahko pustijo praske na površini
- Abrazivnih detergentov.
- Goriva ali drugih vnetljivih snovi
- Čistila za čiščenje srebra

SLO

PRODAJA

Prodajo te naprave omejujejo direktive 2002/95/CE, 2002/96/CE and 2003/108/CE



Oznaka smetnjaka na embalaži naprave oznanja, da je potrebno napravo po koncu življenjske dobe zavreči ustrezno v za to namenjenih centrih.

Na koncu življenjske dobe naprave jo vedno zavrzite skladno z regulativami in smernicami, ki so v veljavi v danem času.

Zavrzite embalažo, kot na primer plastiko in škatle, v za to namenjene smetnjake.



Napravo lahko prodajajo samo pooblašeni prodajalci, zaradi zagotavljanja varnosti in sledenja standardom.

MATERIALI

V skladu z zahtevami proizvodnje je lahko naprava narejena iz drugačnih materialov.

DEL	MATERIALI	
	Nerjaveče jeklo AISI 304	Plastika
Ohišje naprave		•
Nastavek z rezilom	•	
Košara nastavka	•	
Cev nastavka	•	
Razdelilna glava		•
Metlica za stepanje	•	

